

出願書類記入方法




※ネット出願をご希望の方は、7ページをご参照ください。

※指定校推薦での出願を希望される方は、高等学校に送付している別冊「指定校推薦募集要項」をご参照の上、出願手続きを行ってください。

<h3>AO入学</h3> <p>意欲・関心、適性などを問う選考で、本校のアドミッション・ポリシーにあてはまる方が対象。</p> <p>※事前にAO入学エントリーが必要です。 ※AO入学願書受付は9月30日(月)までです。</p> <p>《出願書類》 ①②③ + AO出願要件認定証</p>	<h3>高等学校推薦</h3> <p>本校を第一志望とされる方で、高等学校から推薦を得られる方が対象。</p> <p>《出願書類》 ①②③④</p>	<h3>一般入学</h3> <p>専願…本校を第一志望とする方が対象。 併願…他の大学・短期大学を第一志望にしている方が対象。</p> <p>《出願書類》 ①②③</p>	<h3>社会人入学(高校生以外)</h3> <p>あなたの経験と高い学習意欲を活かしてください。</p> <p>《出願書類》 ①③⑤ ※AO入学・専願・併願いずれでも可</p>
---	--	---	--

① 願書




- 黒のペンまたはボールペンで丁寧に記入してください。(消せるペンは不可)
- 写真はカラー、モノクロを問いません。裏面に名前をご記入ください。
- あなたの出願方法に印をつけてください。
- コース名は9～10ページにある正式名称で記入してください。**第二志望が無い方は、記入していただく必要はありません。**
- 現在高校在学中の方も、すでに卒業された方も記入してください。
- 卒業月は3月です。(秋卒業の課程を除く)

● 現在の住所をご記入ください。ここに記入された住所へ書類を送ります。

② 高校調査書

開封厳禁!



- 高等学校に依頼してください。
- ※ 社会人・高等学校卒業程度認定試験合格者は、高校調査書をご提出いただく必要はありません。
- ⑤の書類をご提出ください。
- ※ 開封された場合は無効となるので、ご注意ください。
- 出願時に間に合わない場合は入学事務局までご相談ください。

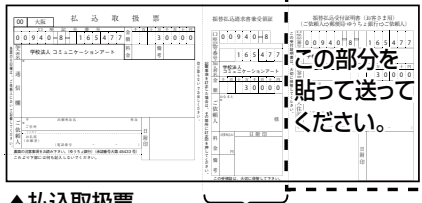
③ 選考料振込控 貼付台帳 / 選考料受領書

- 学生募集要項にはさんである下図の払込取扱票で、郵便局に3万円を振込み、点線で囲んだ部分[振替払込受付証明書]を、下図の『選考料振込控 貼付台帳』に貼ってください。
- ※ 払込取扱票を利用してATMから振込された場合は、ご利用明細票を貼ってください。
- 氏名欄を記入した選考料受領書も同封してください。
- ネット出願でのクレジットカード払いを選択された方は、氏名を記入した、選考料受領書のみ同封してください。

郵便振替口座番号

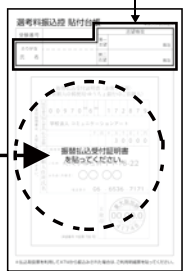
口座番号	00940-8-165477
加入者名	学校法人 コミュニケーションアート

振替払込受付証明書




この部分を貼って送ってください。

▲ 選考料振込控 貼付台帳




▲ 選考料受領書



《出願方法により必要な書類》

《高等学校推薦の方》

④ 高等学校推薦書



《社会人入学の方》

⑤ 高等学校卒業証明書等

高等学校卒業証明書(※コピー不可)もしくは高等学校卒業証書のコピー、高等学校卒業程度認定試験合格証明書などを提出してください。

必要なものを同封の出願用封筒に入れて本校に**簡易書留扱い**で郵送、またはご持参ください。

これで
出願完了!

※ 出願用封筒・選考料の払込取扱票は、学生募集要項に同封しています。